



LEADERSOR

**RELATÓRIO E CONTAS DA DIREÇÃO
E
PARECER DO CONSELHO FISCAL**

*** 2022 ***



LEADERSOR

RELATÓRIO DA DIREÇÃO

INTRODUÇÃO

No seguimento de mais um ano de atividade da LEADERSOR - Associação para o Desenvolvimento Rural Integrado do Sor, vem a sua Direção, e de acordo com o estipulado nos estatutos da Associação, apresentar e submeter à consideração da Assembleia Geral e dos prezados associados, o relatório e contas do exercício de 2022.

ATIVIDADES

À semelhança do ocorrido nos anos anteriores, toda a atividade da Associação foi no sentido de dinamizar a região pela continuação da aplicação do Programa Operacional PDR2020, em curso efetivo, por via, sempre, do seu reconhecimento e análise, bem ainda do seu acompanhamento junto dos promotores que fizeram as suas candidaturas de investimentos, bem como do esclarecimento sobre as metodologias e obrigatoriedades a cumprir, nesta fase praticamente final do programa. De salientar ainda a intervenção da Associação no esclarecimento e acompanhamento do Programa SI2E (Sistema de Incentivos ao Empreendedorismo e ao Emprego), no que respeita à sua execução junto das entidades intervenientes no processo (empresas e individuais).

Com aquele primeiro programa, ao qual a Associação se candidatou, tem a Direção dado continuidade ao trabalho iniciado e desenvolvido ao longo dos últimos anos, de desenvolvimento da região em que se insere, desde o primeiro programa LEADER.

É nesse sentido e nessa continuidade, que se espera dos associados e promotores, o mesmo sempre interesse e esforço, os quais no igualmente esperado e desejado sucesso presente e futuro das suas iniciativas, em futuras candidaturas, à semelhança com o ocorrido nas iniciativas anteriores. Do apoio que lhes for concedido no âmbito de novas iniciativas, resultará alguma da sua força e intervenção, quer no tecido empresarial, quer social da região de intervenção.

Assim, tem a nossa Associação, desde sempre, procurado satisfazer e acompanhar, da melhor forma possível, os promotores, o que continuará a acontecer com base nos objetivos do programa ainda a decorrer, mas a finalizar, e cuja implementação prática real, junto dos promotores, ocorre desde 2016, nomeadamente, com o acompanhamento de candidaturas apresentadas anteriormente.

No seguimento desta realidade, e de forma a acompanhar e responder às cada vez maiores exigências, tem a Associação presentes objetivos tão distintos e importantes, como:

- A intensificação das relações entre a Associação e sociedade em geral;
- A dinamização e a rentabilização dos meios disponíveis, quer materiais, quer financeiros, quer humanos;
- O reforço da posição da Associação, enquanto agente dinamizador na região;
- A independência da sua política interna, em conjugação com o ambiente externo;
- A obtenção de condições / recursos que possibilitem o desenvolvimento da região, através



LEADERSOR

de entidades intervenientes.

É pois, sempre no propósito de atingir estes objetivos, que se têm estabelecido metas e orientado esforços, perspetivando-se para 2023 alguma recuperação, não obstante contida, tal como para a economia no geral que parece evidenciar uma recuperação consistente, no seguimento do já registado nos últimos tempos. Mas também, e não o podemos esquecer, porque se está em decurso normal do programa operacional do PORTUGAL 2020 (PDR), ainda que em finalização.

Não obstante e de referir, foi assinado no exercício um reforço da operação no âmbito do PDR2020, em sede de custos de funcionamento e animação, no valor de 343,685.61€, o qual foi reconhecido em Outras Variações nos Fundos Patrimoniais.

ORIENTAÇÕES E ANÁLISES

No exercício em análise, foram registados e observados os seguintes factos:

- 1) Foram utilizados os critérios valorimétricos preconizados no sistema contabilístico SNC, aplicável às ESNL (Entidades do Setor Não Lucrativo) relativamente a todas as rubricas do Balanço e da Demonstração de Resultados por Naturezas.

Relativamente aos ajustamentos de valor, foram utilizadas as regras legais que determinaram os limites máximos autorizados e respeitando o princípio da especialização dos exercícios.

- 2) Os movimentos ocorridos nas rubricas dos ativos fixos tangíveis, intangíveis e investimentos financeiros constantes do Balanço e nos respetivos gastos de depreciação e amortização, estão de acordo com o quadro que se apresenta, sendo de referir os seguintes pontos:

Rubricas	Ativos fixos tangíveis	Ativos fixos intangíveis	Investimentos financeiros
Ativo Bruto			
Saldo inicial	106,873.71	1,142.16	37,434.66
Aumentos	815.49	770.82	272.48
Alienações	0.00	0,00	0.00
Transferências e abates	0.00	0.00	1.75
→ Saldo Final	107,689.20	1,912.98	37,705.39
Depreciações e amortizações			
Saldo inicial	106,873.71	1,142.16	
Reforço	815.49	770.82	
Regularização	0.00	0.00	
→ Saldo Final	107,689.20	1,912.98	0.00

- 2.1) Houve aquisições de ativos fixos tangíveis e intangíveis no exercício no valor de 1,586.31.



LEADERSOR

- 2.2) Nas depreciações e amortizações efetuadas foi aplicado o critério de quotas constantes, por duodécimos de utilização, de acordo com o Decreto Regulamentar nº 25/2009, de 14 de setembro, com a última atualização do Decreto Regulamentar nº 4/2015, de 22 de abril.
- 3) Explicitação e justificação dos movimentos ocorridos no exercício em cada uma das rubricas de Fundos Patrimoniais, constantes do Balanço.

A rubrica de “Outras variações no capital próprio” respeita ao reconhecimento dos subsídios inerentes às ações no âmbito do programa PDR2020 (pelo valor dos contratos aprovados), de responsabilidade da Associação, bem como à sua imputação como proveitos, na proporção dos gastos efetivamente realizados nessas ações, e regularizações devidas.

Os movimentos registados no exercício são evidenciados no quadro seguinte.

Contas	Saldo inicial	Δ (+/-)	Regularizações	Saldo Final
51 - Fundos				
52 - Excedentes Técnicos				
53 - Out. Instrumentos Cap. Próprio				
54 - Prémios de Emissão				
55 - Reservas				
552 - Out. Reservas (Doações)	81,990.94			81,990.94
56 - Resultados Transitados	8,698.48	-109.38		8,589.10
57 - Ajustamentos Ativ. Financeiros				
59 - Out. Variações F. Patrimoniais				
593 - Subsídios	324,577.44	340,118.61	-121,748.80	542,947.25
81 - Resultado Líquido do Período	-109.38	-1,174.70	109.38	-1,174.70
Totais	415,157.48	338,834.53	-121,639.42	632,352.59

4) Informações exigidas por diplomas legais

Regime de Benefícios Fiscais. Tratando-se de uma Associação, aplicando-se a taxa de 21% na parte em que os rendimentos não são isentos. No caso de rendimentos de capitais, estes são tributados autonomamente à cabeça, com retenção efetuada pelas entidades financeiras. No caso da Associação, o imposto foi nulo no exercício.

5) Evolução da Atividade

Considerando o objetivo da Associação, verificou-se no exercício a continuação do Programa Operacional PDR2020, agora em fase de conclusão e operação-saldo, com o esclarecimento sobre a aplicabilidade da iniciativa junto de entidades particulares e públicas, bem como orientações aos promotores que visam as suas iniciativas aprovadas e apoiadas.



LEADERSOR

6) Gastos, Ganhos e Resultados

Os ganhos operacionais ascenderam a 121,748.80€, contrapondo os gastos operacionais de 122,033.72€, o que originou o resultado operacional negativo, antes de gastos de financiamento e impostos, de 284.92€.

O resultado é ainda influenciado por gastos e perdas de financiamento de 889.78€

O resultado antes de impostos é desta forma negativo em 1,174.70€, e sendo o imposto sobre o rendimento nulo, o resultado líquido do período é negativo em 1,174.70€.

7) Factos relevantes ocorridos após o período findo em 31 de dezembro de 2022

Após a data do Balanço e Demonstração de Resultados, não ocorreram quaisquer factos que influenciassem os elementos constantes das mesmas.

8) Evolução previsível da Associação

O ano de 2022, à semelhança do já ocorrido nos anteriores, apresenta-se como realidade, não obstante o sempre existente grau de incerteza pois, como referido, continua ainda em pleno decurso o programa operacional.

Como sempre referido, para o Programa Operacional PORTUGAL 2020, foi a Associação reconhecida enquanto entidade interveniente do PDR 2020, por contrato assinado em abril de 2016.

É assim com a convicção de sucesso, em mais um programa, que vamos prosseguir o nosso trabalho, no sentido de desenvolver a região onde a Associação se insere.

PROPOSTAS DE APLICAÇÃO DE RESULTADOS

Nos termos legais, propõe-se que o resultado apurado, deficit de 1,174.70€ seja transferido para Resultados Transitados.

NOTAS FINAIS

No encerramento deste relatório, não podemos deixar de apresentar os nossos melhores agradecimentos a todos os que diretamente, ao longo de 2022, nos honraram com o seu apoio, colaboração e compreensão, nomeadamente aqueles para os quais é dirigido o nosso esforço, ou seja, os nossos associados, promotores e entidades públicas e privadas.


E finalmente, agradecimentos igualmente extensíveis a todos os elementos do quadro de pessoal, sem os quais, pela sua dedicação, competência e esforço, não seria possível atingir os resultados obtidos.

Ponte de Sor, 20 de abril de 2023

A Direção



LEADERSOR



LEADERSOR

PARECER DO CONSELHO FISCAL

Senhores Associados,

- 1) No exercício das funções do Conselho Fiscal, acompanhámos a evolução da atividade da LEADERSOR - Associação para o Desenvolvimento Rural Integrado do Sor no ano económico de 2022, tendo conhecimento da mesma pelos elementos fornecidos pela contabilidade, vigiamos pela observância da lei e dos estatutos e inteiramo-nos dos atos da Direção, a qual, no melhor espírito de colaboração nos apresentou sempre as contas e esclarecimentos solicitados, independentemente do período para o efeito.

Analisámos também atentamente, o relatório da Direção e as contas do exercício de 2022, compreendendo o balanço, demonstração de resultados líquidos e elementos complementares elaborados pela entidade responsável pela contabilidade.

- 2) O relatório da Direção permite aferir da atividade desenvolvida pela Associação no exercício de 2022, a qual decorreu pelo seguimento dos princípios e estatutos, demonstrando as contas a normal gestão da Direção, tendo em conta a abrangência daquela.
- 3) Os termos da apresentação das contas pela entidade responsável da contabilidade, os quais respeitam as normas contabilísticas e fiscais em vigor, foram ponderadas sob uma óptica legal estatutária, como nos compete no âmbito das funções do Conselho Fiscal, tendo aquele documento recebido a nossa concordância e aprovação.
- 4) Nesta conformidade, consideramos que os documentos referidos em 1) e 3) acima, permitem no seu conjunto ter uma ampla e boa compreensão da situação financeira da LEADERSOR - Associação para o Desenvolvimento Rural Integrado do Sor em 31 de dezembro de 2022, satisfazendo as disposições legais aplicáveis.

Assim, damos o nosso parecer no sentido de que:

- 1º - Sejam aprovadas as contas, Balanço, a Demonstração de Resultados Líquidos e o Relatório da Direção;
- 2º - Seja aprovada a proposta de aplicação dos resultados de 2021 apresentada pela Direção.

Ponte de Sor, 28 de abril de 2023

O Conselho Fiscal

Demonstração dos Resultados por Naturezas
Período findo em 31 Dezembro 2022

Entidade Leadersor - Assoc. Desenv. Rural Integrado do Sor

Unidade monetária: Euro


Rendimentos e Gastos	Notas	Períodos	
		31/12/2022	31/12/2021
Vendas e serviços prestados		0.00	0.00
Subsídios, doações e legados à exploração		121,748.80	122,997.60
Variação nos inventários da produção		0.00	0.00
Trabalhos para a própria entidade		0.00	0.00
Custo das mercadorias vendidas e das matérias consumidas		0.00	0.00
Fornecimentos e serviços externos		(16,277.71)	(21,842.99)
Gastos com o pessoal		(99,521.51)	(97,959.08)
Ajustamentos de inventários (perdas / reversões)		0.00	0.00
Imparidade de dívidas a receber (perdas / reversões)		0.00	0.00
Provisões (aumentos / reduções)		0.00	0.00
Provisões específicas (aumentos / reduções)		0.00	0.00
Outras imparidades (perdas / reversões)		0.00	0.00
Aumentos / reduções de justo valor		(1.75)	0.00
Outros rendimentos		0.00	14.70
Outros gastos		(4,646.44)	(2,239.61)
Resultado antes de depreciações, gastos de financiamento e impostos		1,301.39	970.62
Gastos / reversões de depreciação e de amortização		(1,586.31)	0.00
Resultado operacional (antes de gastos de financiamento e impostos)		(284.92)	970.62
Juros e rendimentos similares obtidos		0.00	0.00
Juros e gastos similares suportados		(889.78)	(1,080.00)
Resultado antes de impostos		(1,174.70)	(109.38)
Imposto sobre o rendimento do período		0.00	0.00
Resultado líquido do período		(1,174.70)	(109.38)

(Elaborado por Mapigeste, Lda. - Anexo 12 - ESNL)

A Direção,

o Contabilista Certificado,





Balanço em 31 Dezembro 2022

Entidade Leadersor - Assoc. Desenv. Rural Integrado do Sor

Unidade monetária: Euro


Rubricas	Notas	Datas	
		31/12/2022	31/12/2021
Ativo			
Ativo não corrente			
Ativos fixos tangíveis		0.00	0.00
Bens do património histórico e cultural		0.00	0.00
Ativos intangíveis		0.00	0.00
Investimentos financeiros		37,705.39	37,434.66
Fundadores/beneméritos/patrocinadores/doadores/associados/membros		0.00	0.00
Outros créditos e ativos não correntes		0.00	0.00
		37,705.39	37,434.66
Ativo corrente			
Inventários		0.00	0.00
Créditos a receber		0.00	0.00
Estado e outros entes públicos		0.00	0.00
Fundadores/beneméritos/patrocinadores/doadores/associados/membros		0.00	0.00
Diferimentos		653.15	658.39
Outros ativos correntes		650,159.27	370,887.70
Caixa e depósitos bancários		48,067.16	94,063.63
		698,879.58	465,609.72
Total do ativo		736,584.97	503,044.38
Fundos Patrimoniais e Passivo			
Fundos Patrimoniais			
Fundos		0.00	0.00
Excedentes técnicos		0.00	0.00
Reservas		81,990.94	81,990.94
Resultados transitados		8,589.10	8,698.48
Excedentes de revalorização		0.00	0.00
Ajustamentos/outras variações nos fundos patrimoniais		542,947.25	324,577.44
		633,527.29	415,266.86
Resultado líquido do período		(1,174.70)	(109.38)
Total dos fundos patrimoniais		632,352.59	415,157.48
Passivo			
Passivo não corrente			
Provisões		0.00	0.00
Provisões específicas		0.00	0.00
Financiamentos obtidos		0.00	0.00
Outras dívidas a pagar		0.00	0.00
		0.00	0.00
Passivo corrente			
Fornecedores		29,005.40	15,201.28
Estado e outros entes públicos		2,936.19	3,022.70
Fundadores/beneméritos/patrocinadores/doadores/associados/membros		0.00	0.00
Financiamentos obtidos		4,500.00	4,500.00
Diferimentos		0.00	0.00
Outros passivos correntes		67,790.79	65,162.92
		104,232.38	87,886.90
Total do passivo		104,232.38	87,886.90
Total dos fundos patrimoniais e do passivo		736,584.97	503,044.38

(Elaborado por Mapigeste, Lda. - Anexo 11 - ESNL)

A Direção,

O Contabilista Certificado,





Balancete Razão**Dezembro**

Contas : 11 a 89

209 Leadoresor Assoc.Desenv.Rural Integrado do Sor
7400-236 PONTE DE SOR
502604131Exercicio de **2022**

Conta	Nome	Período		Acumulado		Saldo
		Débito	Crédito	Débito	Crédito	
Meios financeiros líquidos						
11	Caixa	0,00	5,25	139,19	17,45	121,74 D
12	Depósitos à ordem	39.417,43	18.105,22	190.500,51	142.555,09	47.945,42 D
Totais Classe		39.417,43	18.110,47	190.639,70	142.572,54	48.067,16 D
Contas a receber e a pagar						
22	Fornecedores	514,87	3.064,36	9.229,69	38.235,09	29.005,40 C
23	Pessoal	4.033,31	4.033,31	55.314,31	55.314,31	0,00
24	Estado e outros entes públicos	2.938,08	2.960,68	40.776,80	43.712,99	2.936,19 C
25	Financiamentos obtidos	0,00	0,00	0,00	4.500,00	4.500,00 C
27	Outras contas a receber e a pagar	13.466,62	48.943,02	753.546,96	171.178,48	582.368,48 D
28	Diferimentos	201,69	606,73	1.259,88	606,73	653,15 D
Totais Classe		21.154,57	59.608,10	860.127,64	313.547,60	546.580,04 D
Investimentos						
41	Investimentos financeiros	22,55	1,75	37.707,14	1,75	37.705,39 D
43	Activos fixos tangíveis	0,00	815,49	107.689,20	107.689,20	0,00
	Activos intangíveis	0,00	770,82	1.912,98	1.912,98	0,00
Totais Classe		22,55	1.588,06	147.309,32	109.603,93	37.705,39 D
Fundos patrimoniais						
55	Reservas	0,00	0,00	0,00	81.990,94	81.990,94 C
56	Resultados transitados	682,76	573,38	1.256,14	9.845,24	8.589,10 C
59	Outras variações nos fundos patrimoniais	31.533,63	13.351,61	138.667,41	681.614,66	542.947,25 C
Totais Classe		32.216,39	13.924,99	139.923,55	773.450,84	633.527,29 C
Gastos						
62	Fornecimentos e serviços externos	1.505,35	0,00	16.687,05	409,34	16.277,71 D
63	Gastos com o pessoal	23.192,11	13.351,61	112.962,07	13.440,56	99.521,51 D
64	Gastos de depreciação e de amortização	1.586,31	0,00	1.586,31	0,00	1.586,31 D
66	Perdas por reduções de justo valor	1,75	0,00	1,75	0,00	1,75 D
68	Outros gastos	2.211,17	0,00	4.646,44	0,00	4.646,44 D
69	Gastos de financiamento	0,00	0,00	889,78	0,00	889,78 D
Totais Classe		28.496,69	13.351,61	136.773,40	13.849,90	122.923,50 D
Rendimentos						
75	Subsídios, doações e legados à exploração	13.351,61	27.966,63	13.351,61	135.100,41	121.748,80 C
Totais Classe		13.351,61	27.966,63	13.351,61	135.100,41	121.748,80 C
Resultados						
81	Resultado líquido do período	0,00	109,38	109,38	109,38	0,00
Totais Classe		0,00	109,38	109,38	109,38	0,00
Totais Balancete		134.659,24	134.659,24	1.488.234,60	1.488.234,60	0,00

Balancete Razão**Apuramento**

Contas : 11 a 89

209 Leadersor Assoc.Desenv.Rural Integrado do Sor
7400-236 PONTE DE SOR
502604131Exercicio de **2022**

Conta	Nome	Período		Acumulado		Saldo
		Débito	Crédito	Débito	Crédito	
Meios financeiros líquidos						
11	Caixa	0,00	0,00	139,19	17,45	121,74 D
12	Depósitos à ordem	0,00	0,00	190.500,51	142.555,09	47.945,42 D
Totais Classe		0,00	0,00	190.639,70	142.572,54	48.067,16 D
Contas a receber e a pagar						
22	Fornecedores	0,00	0,00	9.229,69	38.235,09	29.005,40 C
23	Pessoal	0,00	0,00	55.314,31	55.314,31	0,00
24	Estado e outros entes públicos	0,00	0,00	40.776,80	43.712,99	2.936,19 C
25	Financiamentos obtidos	0,00	0,00	0,00	4.500,00	4.500,00 C
27	Outras contas a receber e a pagar	0,00	0,00	753.546,96	171.178,48	582.368,48 D
28	Diferimentos	0,00	0,00	1.259,88	606,73	653,15 D
Totais Classe		0,00	0,00	860.127,64	313.547,60	546.580,04 D
Investimentos						
41	Investimentos financeiros	0,00	0,00	37.707,14	1,75	37.705,39 D
43	Activos fixos tangíveis	0,00	0,00	107.689,20	107.689,20	0,00
	Activos intangíveis	0,00	0,00	1.912,98	1.912,98	0,00
Totais Classe		0,00	0,00	147.309,32	109.603,93	37.705,39 D
Fundos patrimoniais						
55	Reservas	0,00	0,00	0,00	81.990,94	81.990,94 C
56	Resultados transitados	0,00	0,00	1.256,14	9.845,24	8.589,10 C
59	Outras variações nos fundos patrimoniais	0,00	0,00	138.667,41	681.614,66	542.947,25 C
Totais Classe		0,00	0,00	139.923,55	773.450,84	633.527,29 C
Gastos						
62	Fornecimentos e serviços externos	0,00	16.277,71	16.687,05	16.687,05	0,00
63	Gastos com o pessoal	0,00	99.521,51	112.962,07	112.962,07	0,00
64	Gastos de depreciação e de amortização	0,00	1.586,31	1.586,31	1.586,31	0,00
66	Perdas por reduções de justo valor	0,00	1,75	1,75	1,75	0,00
68	Outros gastos	0,00	4.646,44	4.646,44	4.646,44	0,00
69	Gastos de financiamento	0,00	889,78	889,78	889,78	0,00
Totais Classe		0,00	122.923,50	136.773,40	136.773,40	0,00
Rendimentos						
75	Subsídios, doações e legados à exploração	121.748,80	0,00	135.100,41	135.100,41	0,00
Totais Classe		121.748,80	0,00	135.100,41	135.100,41	0,00
Resultados						
81	Resultado líquido do período	124.098,20	122.923,50	124.207,58	123.032,88	1.174,70 D
Totais Classe		124.098,20	122.923,50	124.207,58	123.032,88	1.174,70 D
Totais Balancete		245.847,00	245.847,00	1.734.081,60	1.734.081,60	0,00

Balancete Analítico

Dezembro

209 Leadoresor Assoc.Desenv.Rural Integrado do Sor

7400-236 PONTE DE SOR

502604131

Exercicio de 2022

Contas : 11 a 89

Taxo. Conta	Nome	Período		Acumulado		Saldo
		Débito	Crédito	Débito	Crédito	
Meios financeiros líquidos						
11	Caixa	0,00	5,25	139,19	17,45	121,74 D
1 111	Caixa principal	0,00	5,25	139,19	17,45	121,74 D
12	Depósitos à ordem	39.417,43	18.105,22	190.500,51	142.555,09	47.945,42 D
1 124	BPSM - Feoga	0,00	10.023,40	26.177,11	10.033,80	16.143,31 D
1 127	Millennium - Proder (243160)	39.417,43	8.081,82	164.323,40	132.521,29	31.802,11 D
Total da Classe		39.417,43	18.110,47	190.639,70	142.572,54	48.067,16 D
Contas a receber e a pagar						
22	Fornecedores	514,87	3.064,36	9.229,69	38.235,09	29.005,40 C
221	Fornecedores c/c	514,87	3.064,36	9.229,69	38.235,09	29.005,40 C
2211	Fornecedores gerais	514,87	3.064,36	9.229,69	38.235,09	29.005,40 C
22111	Nacionais	514,87	3.064,36	9.229,69	38.235,09	29.005,40 C
1 221110005	Mapigeste,Lda	0,00	409,34	1.590,14	8.795,96	7.205,82 C
221110016	Fidelidade - Mundial	321,46	201,69	2.071,06	2.272,75	201,69 C
1 221110047	PORTUGAL TELECOM - MEO	38,42	38,42	461,04	461,04	0,00
1 221110055	Agnipapel,Lda	0,00	0,00	11,39	18,62	7,23 C
1 221110056	Vodafone	61,54	59,85	795,23	855,08	59,85 C
1 221110065	Minha Terra - F.R.A.D. Local	0,00	0,00	0,00	2.500,00	2.500,00 C
1 221110074	UADR - União Ass.Desº Rural	0,00	1.722,48	0,00	15.017,87	15.017,87 C
1 221110077	Alto Alentejo	0,00	0,00	147,60	147,60	0,00
1 221110079	Afiosor	0,00	0,00	0,00	120,00	120,00 C
1 221110081	Raia Histórica	0,00	0,00	0,00	392,00	392,00 C
1 221110088	AlmourITEC, Lda.	0,00	0,00	66,42	66,42	0,00
1 221110090	Interprev	0,00	0,00	242,36	242,36	0,00
1 221110119	João da Conceição Marques	0,00	0,00	0,00	446,00	446,00 C
1 221110128	Via Verde	0,00	0,00	2,90	2,90	0,00
1 221110149	Speedbox, Lda.	0,00	0,00	0,00	390,04	390,04 C
1 221110170	Fábrica Igreja Paroq. Freg. Ponte de Sôr	0,00	0,00	159,90	159,90	0,00
1 221110176	Capsor	0,00	0,00	570,47	570,47	0,00
1 221110181	Joaquim Arsénio Batista Amado	0,00	0,00	0,00	1.176,00	1.176,00 C
1 221110187	Multiribeiro, Lda.	0,00	491,13	0,00	1.392,30	1.392,30 C
1 221110188	BMPV - Unipessoal, Lda	0,00	0,00	373,11	373,11	0,00
1 221110190	Inter Ponte Sor - Supermercados, Lda.	0,00	0,00	415,15	415,15	0,00
1 221110191	Palpitapágina - Unipes. Lda.	0,00	48,00	1.658,31	1.754,91	96,60 C
1 221110205	Galpgestr SA - Alcochete	0,00	0,00	40,03	40,03	0,00
1 221110207	Alves Bandeira, SA	0,00	0,00	40,01	40,01	0,00
221110210	CTT - Correios de Portugal, SA	5,25	5,25	14,55	14,55	0,00
1 221110215	Pingo Doce - Dist. Alimentar SA	0,00	0,00	120,00	120,00	0,00
1 221110216	P. A. Cepsa - Saldanha, Lda.	0,00	0,00	30,00	30,00	0,00
1 221110218	Veimonte, Lda	0,00	0,00	30,01	30,01	0,00
1 221110219	Justino G Bessa & Filhos Lda	0,00	0,00	30,00	30,00	0,00
1 221110220	Superabrantes - Supermercados Lda	0,00	0,00	40,01	40,01	0,00
1 221110221	ACFALT	0,00	0,00	200,00	200,00	0,00
1 221110222	C.I.P. Gomes & Soledade	0,00	0,00	31,80	31,80	0,00
1 221110223	Maria João Da Costa Marques Adegas Amorim Falcã	88,20	88,20	88,20	88,20	0,00
23	Pessoal	4.033,31	4.033,31	55.314,31	55.314,31	0,00
231	Remunerações a pagar	4.033,31	4.033,31	55.314,31	55.314,31	0,00
2312	Ao pessoal	4.033,31	4.033,31	55.314,31	55.314,31	0,00
1 23121	Vencimentos	4.033,31	4.033,31	55.314,31	55.314,31	0,00
24	Estado e outros entes públicos	2.938,08	2.960,68	40.776,80	43.712,99	2.936,19 C
242	Retenção de impostos sobre rendimentos	1.096,00	1.118,50	15.417,00	16.535,50	1.118,50 C
1 2421	Trabalho dependente	1.096,00	1.096,00	15.017,00	16.113,00	1.096,00 C
2422	Trabalho independente	0,00	22,50	400,00	422,50	22,50 C
24221	Trabalho independente	0,00	22,50	400,00	422,50	22,50 C
1 242211	Diversos	0,00	22,50	400,00	422,50	22,50 C
245	Contribuições para a segurança social	1.842,08	1.842,18	25.359,80	27.177,49	1.817,69 C

Balancete Analítico

Dezembro

209 Leadores Assoc.Desenv.Rural Integrado do Sor
7400-236 PONTE DE SOR
502604131

Exercício de 2022

Contas : 11 a 89

Taxo.	Conta	Nome	Período		Acumulado		Saldo
			Débito	Crédito	Débito	Crédito	
1	2452	Taxa social unica - pessoal	1.817,70	1.817,80	25.065,21	26.882,90	1.817,69 C
1	2453	Fundos de compensação do trabalho	24,38	24,38	294,59	294,59	0,00
	25	Financiamentos obtidos	0,00	0,00	0,00	4.500,00	4.500,00 C
	254	Subsidiárias, associadas e empreendiment	0,00	0,00	0,00	4.500,00	4.500,00 C
	2541	Subsidiárias, associadas e empreendiment - Corrent	0,00	0,00	0,00	4.500,00	4.500,00 C
1	25411	Montes Alentejanos	0,00	0,00	0,00	4.500,00	4.500,00 C
	27	Outras contas a receber e a pagar	13.466,62	48.943,02	753.546,96	171.178,48	582.368,48 D
	272	Devedores e credores por acréscimos (per	13.351,61	19.506,48	16.918,61	32.858,09	15.939,48 C
	2721	Devedores por acréscimos de rendimentos	0,00	3.567,00	3.567,00	3.567,00	0,00
1	27216	Desenvolvimento projeto de cooperação	0,00	3.567,00	3.567,00	3.567,00	0,00
	2722	Credores por acréscimos de gastos	13.351,61	15.939,48	13.351,61	29.291,09	15.939,48 C
1	27222	Remunerações a liquidar	13.351,61	15.939,48	13.351,61	29.291,09	15.939,48 C
	278	Outros devedores e credores	115,01	29.436,54	736.628,35	138.320,39	598.307,96 D
	2781	Outros devedores e credores - Corrente	115,01	29.396,54	736.628,35	138.280,39	598.347,96 D
	27814	Devedores e credores diversos	115,01	42,51	157,52	42,51	115,01 D
1	278144	Reconciliação bancária	115,01	42,51	157,52	42,51	115,01 D
	27819	Outros	0,00	29.354,03	736.470,83	138.237,88	598.232,95 D
	278191	PDR 2020	0,00	0,00	250.148,14	10.923,72	239.224,42 D
1	2781910100	Feader (90%)	0,00	0,00	222.730,07	0,00	222.730,07 D
1	2781910105	O. Estado (10%)	0,00	0,00	16.494,35	0,00	16.494,35 D
1	2781910110	Beneficiário (1.05%)	0,00	0,00	10.923,72	0,00	10.923,72 D
1	2781910115	Capitais Próprios	0,00	0,00	0,00	10.923,72	10.923,72 C
	278192	Assistência Técnica Rede Rural	0,00	0,00	6.059,13	0,00	6.059,13 D
1	2781920100	Feader (85%)	0,00	0,00	5.150,26	0,00	5.150,26 D
1	2781920105	O. Estado (15%)	0,00	0,00	908,87	0,00	908,87 D
	278193	PDR 2020 -10.4.1 - Feader - 080705	0,00	29.354,03	343.685,61	86.426,57	257.259,04 D
1	278193100	Feader (85%)	0,00	24.950,93	292.132,77	73.462,59	218.670,18 D
1	278193105	O. Estado (15%)	0,00	4.403,10	51.552,84	12.963,98	38.588,86 D
	278196	Financiamento - Proder / Leader	0,00	0,00	0,00	30.000,09	30.000,09 C
1	278196005	C.M. Fronteira	0,00	0,00	0,00	30.000,09	30.000,09 C
	278197	Regularizações	0,00	0,00	47.900,67	10.887,50	37.013,17 D
1	27819702	UADR (Rendas)	0,00	0,00	0,00	10.887,50	10.887,50 C
1	27819703	Regularizações	0,00	0,00	47.900,67	0,00	47.900,67 D
	278198	Projeto de Cooperação Transnacional (I)	0,00	0,00	88.677,28	0,00	88.677,28 D
1	278198100	Feader (85%)	0,00	0,00	67.654,06	0,00	67.654,06 D
1	278198105	O. Estado (15%)	0,00	0,00	11.938,95	0,00	11.938,95 D
1	278198115	Capitais Próprios (10,24%)	0,00	0,00	9.084,27	0,00	9.084,27 D
	2782	Outros devedores e credores - Não Corrente	0,00	40,00	0,00	40,00	40,00 C
	27824	Devedores e credores diversos	0,00	40,00	0,00	40,00	40,00 C
1	278242	João Luis Jordão	0,00	40,00	0,00	40,00	40,00 C
	28	Diferimentos	201,69	606,73	1.259,88	606,73	653,15 D
	281	Gastos a reconhecer	201,69	606,73	1.259,88	606,73	653,15 D
	2812	Seguros	201,69	530,55	1.071,45	530,55	540,90 D
1	28121	Viaturas ligeiras de passageiros	201,69	283,27	576,89	283,27	293,62 D
1	28122	Acidentes do trabalho	0,00	247,28	494,56	247,28	247,28 D
	2819	Outras despesas c/ custo diferido	0,00	76,18	188,43	76,18	112,25 D
1	28192	Com iva nao dedutível	0,00	56,41	117,00	56,41	60,59 D
1	28193	Trabalhos Especializados	0,00	19,77	2,55	19,77	17,22 C
1	28194	Comunicação (site)	0,00	0,00	68,88	0,00	68,88 D
Total da Classe			21.154,57	59.608,10	860.127,64	313.547,60	546.580,04 D
Investimentos							
	41	Investimentos financeiros	22,55	1,75	37.707,14	1,75	37.705,39 D
	412	Investimentos em associadas	0,00	0,00	35.671,36	0,00	35.671,36 D
	4122	Participações de capital - outros métodos	0,00	0,00	35.671,36	0,00	35.671,36 D
1	41221	Ideia - Alentejo	0,00	0,00	498,80	0,00	498,80 D
1	41222	Adral	0,00	0,00	3.491,59	0,00	3.491,59 D

Balancete Analítico

Dezembro

209 Leadersor Assoc.Desenv.Rural Integrado do Sor

7400-236 PONTE DE SOR

502604131

Exercicio de 2022

Contas : 11 a 89

Taxo. Conta	Nome	Período		Acumulado		Saldo
		Débito	Crédito	Débito	Crédito	
1 41223	Turismo Azul e Verde ACE	0,00	0,00	6.880,97	0,00	6.880,97 D
1 41224	UADR - Joia	0,00	0,00	5.000,00	0,00	5.000,00 D
1 41225	UADR - Participação	0,00	0,00	19.800,00	0,00	19.800,00 D
414	Investimentos noutras empresas	22,55	1,75	2.035,78	1,75	2.034,03 D
4141	AUTOMATICA	0,00	0,00	100,00	0,00	100,00 D
1 41415	Capsor	0,00	0,00	100,00	0,00	100,00 D
1 41411	Fundo Compensação Trabalho	22,55	1,75	1.935,78	1,75	1.934,03 D
43	Activos fixos tangíveis	0,00	815,49	107.689,20	107.689,20	0,00
433	Outros ativos fixos tangíveis	0,00	0,00	57.816,64	0,00	57.816,64 D
4331	Terrenos e recursos naturais	0,00	0,00	56.608,88	0,00	56.608,88 D
1 43311	Com iva dedutível	0,00	0,00	815,49	0,00	815,49 D
1 43313	Outras (rei/repr)	0,00	0,00	55.793,39	0,00	55.793,39 D
4333	Equipamento básico	0,00	0,00	1.207,76	0,00	1.207,76 D
1 43331	Com iva dedutível	0,00	0,00	1.207,76	0,00	1.207,76 D
434	Equipamento de transporte	0,00	0,00	29.844,85	0,00	29.844,85 D
4341	Aquisições territorio nacional	0,00	0,00	29.844,85	0,00	29.844,85 D
1 43412	Com iva nao dedutível	0,00	0,00	29.844,85	0,00	29.844,85 D
435	Equipamento administrativo	0,00	0,00	1.389,59	0,00	1.389,59 D
4351	Aquisições mercado nacional	0,00	0,00	1.389,59	0,00	1.389,59 D
1 43513	Outras (rei/repr)	0,00	0,00	1.389,59	0,00	1.389,59 D
437	Outros activos fixos tangíveis	0,00	0,00	18.638,12	0,00	18.638,12 D
4371	Outras imobilizações corporeas	0,00	0,00	699,55	0,00	699,55 D
43711	Aquisições mercado nacional	0,00	0,00	699,55	0,00	699,55 D
1 437113	Outras (rei/repr)	0,00	0,00	699,55	0,00	699,55 D
1 4378	Outros	0,00	0,00	17.938,57	0,00	17.938,57 D
438	Depreciações acumuladas	0,00	815,49	0,00	107.689,20	107.689,20 C
1 4383	Equipamento basico	0,00	815,49	0,00	57.816,64	57.816,64 C
1 4384	Equipamento de transporte	0,00	0,00	0,00	29.844,85	29.844,85 C
1 4385	Equipamento administrativo	0,00	0,00	0,00	1.389,59	1.389,59 C
4387	Outros ativos fixos tangíveis	0,00	0,00	0,00	18.638,12	18.638,12 C
1 43871	Ferramentas e Utensillos	0,00	0,00	0,00	699,55	699,55 C
1 43878	Outros	0,00	0,00	0,00	17.938,57	17.938,57 C
44	Activos intangíveis	0,00	770,82	1.912,98	1.912,98	0,00
1 443	Programas de computador	0,00	0,00	1.912,98	0,00	1.912,98 D
448	Amortizações acumuladas	0,00	770,82	0,00	1.912,98	1.912,98 C
1 4483	Programas de computador	0,00	770,82	0,00	1.912,98	1.912,98 C
Total da Classe		22,55	1.588,06	147.309,32	109.603,93	37.705,39 D
Fundos patrimoniais						
55	Reservas	0,00	0,00	0,00	81.990,94	81.990,94 C
552	Outras reservas	0,00	0,00	0,00	81.990,94	81.990,94 C
1 5522	Reserva especial - DLRR	0,00	0,00	0,00	30.000,00	30.000,00 C
1 5523	Reservas livres	0,00	0,00	0,00	51.990,94	51.990,94 C
56	Resultados transitados	682,76	573,38	1.256,14	9.845,24	8.589,10 C
1 561	Exercicios anteriores	573,38	0,00	573,38	9.271,86	8.698,48 C
1 562	Último exercicio	109,38	573,38	682,76	573,38	109,38 D
59	Outras variações nos fundos patrimoniais	31.533,63	13.351,61	138.667,41	681.614,66	542.947,25 C
593	Subsídios	31.533,63	13.351,61	138.667,41	681.614,66	542.947,25 C
5932	Ajustamentos em subsídios	31.533,63	13.351,61	138.667,41	681.614,66	542.947,25 C
1 593209	PDR 2020	1.722,48	0,00	1.724,46	218.416,78	216.692,32 C
1 593210	Assistência Tec. Rede Rural	0,00	0,00	0,00	6.059,13	6.059,13 C
1 593211	Regadio e Alt. Climáticas Portugal e Cabo Verde	0,00	0,00	297,65	5.461,00	5.163,35 C
1 593212	Novas Tecnologias de Povoamentos Florestais	0,00	0,00	0,00	5.963,25	5.963,25 C
1 593213	Projeto de Cooperação Transnacional	3.567,00	0,00	3.567,00	88.677,28	85.110,28 C
1 593214	PDR 2020 - 10.4.1 - Feader - 080705	26.244,15	13.351,61	133.078,30	357.037,22	223.958,92 C

Balancete Analítico

Dezembro

209 Leadoresor Assoc.Desenv.Rural Integrado do Sor

7400-236 PONTE DE SOR

502604131

Exercicio de 2022

Contas : 11 a 89

Taxo. Conta	Nome	Período		Acumulado		Saldo
		Débito	Crédito	Débito	Crédito	
Total da Classe		32.216,39	13.924,99	139.923,55	773.450,84	633.527,29 C
Gastos						
62	Fornecimentos e serviços externos	1.505,35	0,00	16.687,05	409,34	16.277,71 D
622	Serviços especializados	1.053,34	0,00	9.228,26	409,34	8.818,92 D
6221	Trabalhos especializados	411,89	0,00	5.182,31	409,34	4.772,97 D
62211	Aquisições territorio nacional	411,89	0,00	5.182,31	409,34	4.772,97 D
1 622111	Com iva dedutível	2,55	0,00	2,55	0,00	2,55 D
1 622112	Com iva nao dedutível	409,34	0,00	5.179,76	409,34	4.770,42 D
6222	Publicidade e propaganda	0,00	0,00	221,40	0,00	221,40 D
62221	Aquisições territorio nacional	0,00	0,00	221,40	0,00	221,40 D
1 622212	Com iva nao dedutível	0,00	0,00	221,40	0,00	221,40 D
6224	Honorários	110,70	0,00	1.586,70	0,00	1.586,70 D
62241	Devidos residentes territ.Nacional	110,70	0,00	1.586,70	0,00	1.586,70 D
1 622412	Joaquim Arsénio Batista Amado	0,00	0,00	1.476,00	0,00	1.476,00 D
622413	Outras (rei)	110,70	0,00	110,70	0,00	110,70 D
6226	Conservação e reparação	491,13	0,00	1.814,14	0,00	1.814,14 D
62261	De equipamento de transporte	491,13	0,00	1.814,14	0,00	1.814,14 D
622611	Aquisições territorio nacional	491,13	0,00	1.814,14	0,00	1.814,14 D
6226114	Iva Artigo 21º	491,13	0,00	1.814,14	0,00	1.814,14 D
1 62261141	Iva Art. 21º < 25000 (IRS < 20000)	491,13	0,00	1.659,47	0,00	1.659,47 D
1 62261142	Iva Art. 21º >= 25000 < 35000 (IRS >= 20000)	0,00	0,00	154,67	0,00	154,67 D
1 6227	Serviços bancários	39,62	0,00	423,71	0,00	423,71 D
623	Material	48,00	0,00	187,22	0,00	187,22 D
6233	Material de escritório	48,00	0,00	187,22	0,00	187,22 D
62331	Aquisições territorio nacional	48,00	0,00	187,22	0,00	187,22 D
1 623312	Com iva nao dedutível	48,00	0,00	187,22	0,00	187,22 D
624	Energia e fluidos	0,00	0,00	3.939,49	0,00	3.939,49 D
6241	Electricidade	0,00	0,00	2.008,78	0,00	2.008,78 D
62412	Com iva nao dedutível	0,00	0,00	2.008,78	0,00	2.008,78 D
1 624121	Consumo geral	0,00	0,00	2.008,78	0,00	2.008,78 D
6242	Combustíveis	0,00	0,00	1.688,79	0,00	1.688,79 D
62421	Aquisições mercado nacional	0,00	0,00	1.688,79	0,00	1.688,79 D
624211	Gasoleo	0,00	0,00	1.688,79	0,00	1.688,79 D
6242114	Gasoleo GPL/GVN V.Passa. - iva nao dedutível	0,00	0,00	1.688,79	0,00	1.688,79 D
1 62421141	Iva Art. 21º < 25000 (IRS < 20000)	0,00	0,00	1.688,79	0,00	1.688,79 D
6243	Água	0,00	0,00	241,92	0,00	241,92 D
1 62432	Com iva nao dedutível	0,00	0,00	241,92	0,00	241,92 D
625	Deslocações, estadas e transportes	0,00	0,00	2,90	0,00	2,90 D
6251	Deslocações e estadas	0,00	0,00	2,90	0,00	2,90 D
62511	Aquisições territorio nacional	0,00	0,00	2,90	0,00	2,90 D
625114	Portagens	0,00	0,00	2,90	0,00	2,90 D
6251141	Com iva não dedutível (sujeitas a TA)	0,00	0,00	2,90	0,00	2,90 D
1 62511411	Iva Art. 21º < 25000 (IRS < 20000)	0,00	0,00	2,90	0,00	2,90 D
626	Serviços diversos	404,01	0,00	3.329,18	0,00	3.329,18 D
6262	Comunicação	120,74	0,00	1.357,36	0,00	1.357,36 D
1 62621	Com iva dedutível	17,22	0,00	17,22	0,00	17,22 D
1 62622	Com iva nao dedutível	98,27	0,00	1.322,69	0,00	1.322,69 D
1 62623	Outras (rei/repr)	5,25	0,00	17,45	0,00	17,45 D
6263	Seguros	283,27	0,00	781,94	0,00	781,94 D
62636	Viaturas	283,27	0,00	781,94	0,00	781,94 D
626362	Viaturas Passageiros	283,27	0,00	781,94	0,00	781,94 D
1 6263621	Iva Art. 21º < 25000 (IRS < 20000)	283,27	0,00	781,94	0,00	781,94 D
6266	Despesas de representação	0,00	0,00	77,80	0,00	77,80 D
1 62662	Com iva nao dedutível	0,00	0,00	77,80	0,00	77,80 D
6267	Limpeza, higiene e conforto	0,00	0,00	1.112,08	0,00	1.112,08 D
62671	Aquisições territorio nacional	0,00	0,00	1.112,08	0,00	1.112,08 D
1 626712	Com iva nao dedutível	0,00	0,00	1.112,08	0,00	1.112,08 D
63	Gastos com o pessoal	23.192,11	13.351,61	112.962,07	13.440,56	99.521,51 D
632	Remunerações do pessoal	18.762,85	10.917,10	91.635,19	10.917,10	80.718,09 D

Balancete Analítico

Dezembro

209 Leadoresor Assoc.Desenv.Rural Integrado do Sor

7400-236 PONTE DE SOR

502604131

Exercicio de 2022

Contas : 11 a 89

Taxo.	Conta	Nome	Período		Acumulado		Saldo
			Débito	Crédito	Débito	Crédito	
1	63201	Remunerações normais	18.762,85	10.917,10	91.635,19	10.917,10	80.718,09 D
	635	Encargos sobre remunerações	4.125,57	2.434,51	19.802,86	2.523,46	17.279,40 D
1	6352	Taxa social unica - pessoal	4.123,74	2.434,51	19.780,75	2.523,46	17.257,29 D
1	6353	Fundo Garantia Compensação Trabalho	1,83	0,00	22,11	0,00	22,11 D
	636	Seguros de acidentes no trabalho e doenc	247,28	0,00	1.285,84	0,00	1.285,84 D
1	6361	Seguros acidentes trabalho	247,28	0,00	1.285,84	0,00	1.285,84 D
	638	Outros gastos com o pessoal	56,41	0,00	238,18	0,00	238,18 D
1	6383	Medicina no Trabalho	56,41	0,00	238,18	0,00	238,18 D
	64	Gastos de depreciação e de amortização	1.586,31	0,00	1.586,31	0,00	1.586,31 D
	642	Activos fixos tangíveis	815,49	0,00	815,49	0,00	815,49 D
1	6423	Equipamento basico	815,49	0,00	815,49	0,00	815,49 D
	643	Activos intangíveis.	770,82	0,00	770,82	0,00	770,82 D
1	6433	Programas de computador	770,82	0,00	770,82	0,00	770,82 D
	66	Perdas por reduções de justo valor	1,75	0,00	1,75	0,00	1,75 D
	661	Em instrumentos financeiros	1,75	0,00	1,75	0,00	1,75 D
1	6611	Partes de capital	1,75	0,00	1,75	0,00	1,75 D
	68	Outros gastos	2.211,17	0,00	4.646,44	0,00	4.646,44 D
	681	Impostos	0,00	0,00	175,27	0,00	175,27 D
	6812	Impostos indirectos:	0,00	0,00	175,27	0,00	175,27 D
	68123	Imposto de selo	0,00	0,00	26,69	0,00	26,69 D
	6812304	Garantias	0,00	0,00	8,10	0,00	8,10 D
1	68123042	Garantias prazo superior a 1 ano	0,00	0,00	8,10	0,00	8,10 D
	6812308	Operações financeiras	0,00	0,00	18,59	0,00	18,59 D
	68123081	Financiamentos	0,00	0,00	18,59	0,00	18,59 D
1	681230811	Creditos prazo ate 1 ano	0,00	0,00	18,59	0,00	18,59 D
	68124	Impostos sobre transp.Rodoviaros	0,00	0,00	148,58	0,00	148,58 D
	681242	IUC - Veiculos Passageiros	0,00	0,00	148,58	0,00	148,58 D
1	6812421	Iva Art. 21º < 25000 (IRS < 20000)	0,00	0,00	148,58	0,00	148,58 D
	688	Outros	2.211,17	0,00	4.471,17	0,00	4.471,17 D
1	6881	Correcções relativas a períodos anterior	1.764,99	0,00	1.964,99	0,00	1.964,99 D
	6883	Quotizações	0,00	0,00	2.060,00	0,00	2.060,00 D
	68831	Fixas	0,00	0,00	2.060,00	0,00	2.060,00 D
1	688313	Outras (rei/repr)	0,00	0,00	2.060,00	0,00	2.060,00 D
	6888	Outros não especificados	446,18	0,00	446,18	0,00	446,18 D
	68881	Multas e penalidades	446,18	0,00	446,18	0,00	446,18 D
1	688818	Outras penalidades	446,18	0,00	446,18	0,00	446,18 D
	69	Gastos de financiamento	0,00	0,00	889,78	0,00	889,78 D
	698	Outros gastos e perdas de financiamento	0,00	0,00	889,78	0,00	889,78 D
	6988	Outros	0,00	0,00	889,78	0,00	889,78 D
1	69882	Garantias	0,00	0,00	889,78	0,00	889,78 D
		Total da Classe	28.496,69	13.351,61	136.773,40	13.849,90	122.923,50 D
Rendimentos							
	75	Subsídios, doações e legados à exploração	13.351,61	27.966,63	13.351,61	135.100,41	121.748,80 C
	751	Subsídios das entidades públicas	13.351,61	27.966,63	13.351,61	135.100,41	121.748,80 C
1	75109	GAL - PDR 2020	0,00	1.722,48	0,00	1.724,46	1.724,46 C
1	75111	Regadio e alt. climat. em Port. e Cabo Verde	0,00	0,00	0,00	297,65	297,65 C
1	75114	PDR 2020 - 10.4.1 -- FEADER - 08705	13.351,61	26.244,15	13.351,61	133.078,30	119.726,69 C
		Total da Classe	13.351,61	27.966,63	13.351,61	135.100,41	121.748,80 C
Resultados							
	81	Resultado líquido do período	0,00	109,38	109,38	109,38	0,00
1	818	Resultado líquido	0,00	109,38	109,38	109,38	0,00
		Total da Classe	0,00	109,38	109,38	109,38	0,00

Balancete Analítico

Apuramento

209 Leadosor Assoc.Desenv.Rural Integrado do Sor

7400-236 PONTE DE SOR

502604131

Exercicio de 2022

Contas : 11 a 89

Taxo. Conta	Nome	Período		Acumulado		Saldo
		Débito	Crédito	Débito	Crédito	
Meios financeiros líquidos						
11	Caixa	0,00	0,00	139,19	17,45	121,74 D
1 111	Caixa principal	0,00	0,00	139,19	17,45	121,74 D
12	Depósitos à ordem	0,00	0,00	190.500,51	142.555,09	47.945,42 D
1 124	BPSM - Feoga	0,00	0,00	26.177,11	10.033,80	16.143,31 D
1 127	Millennium - Proder (243160)	0,00	0,00	164.323,40	132.521,29	31.802,11 D
Total da Classe		0,00	0,00	190.639,70	142.572,54	48.067,16 D
Contas a receber e a pagar						
22	Fornecedores	0,00	0,00	9.229,69	38.235,09	29.005,40 C
221	Fornecedores c/c	0,00	0,00	9.229,69	38.235,09	29.005,40 C
2211	Fornecedores gerais	0,00	0,00	9.229,69	38.235,09	29.005,40 C
22111	Nacionais	0,00	0,00	9.229,69	38.235,09	29.005,40 C
1 221110005	Mapigeste,Lda	0,00	0,00	1.590,14	8.795,96	7.205,82 C
221110016	Fidelidade - Mundial	0,00	0,00	2.071,06	2.272,75	201,69 C
- 221110047	PORTUGAL TELECOM - MEO	0,00	0,00	461,04	461,04	0,00
1 221110055	Agnipapel,Lda	0,00	0,00	11,39	18,62	7,23 C
1 221110056	Vodafone	0,00	0,00	795,23	855,08	59,85 C
1 221110065	Minha Terra - F.R.A.D. Local	0,00	0,00	0,00	2.500,00	2.500,00 C
1 221110074	UADR - União Ass.Desº Rural	0,00	0,00	0,00	15.017,87	15.017,87 C
1 221110077	Alto Alentejo	0,00	0,00	147,60	147,60	0,00
1 221110079	Aflosor	0,00	0,00	0,00	120,00	120,00 C
1 221110081	Raia Histórica	0,00	0,00	0,00	392,00	392,00 C
1 221110088	AlmouraITEC, Lda.	0,00	0,00	66,42	66,42	0,00
1 221110090	Interprev	0,00	0,00	242,36	242,36	0,00
1 221110119	João da Conceição Marques	0,00	0,00	0,00	446,00	446,00 C
1 221110128	Via Verde	0,00	0,00	2,90	2,90	0,00
1 221110149	Speedbox, Lda.	0,00	0,00	0,00	390,04	390,04 C
1 221110170	Fábrica Igreja Paroq. Freg. Ponte de Sôr	0,00	0,00	159,90	159,90	0,00
1 221110176	Capsor	0,00	0,00	570,47	570,47	0,00
1 221110181	Joaquim Arsénio Batista Amado	0,00	0,00	0,00	1.176,00	1.176,00 C
1 221110187	Multiribeiro, Lda.	0,00	0,00	0,00	1.392,30	1.392,30 C
1 221110188	BMPV - Unipessoal, Lda	0,00	0,00	373,11	373,11	0,00
1 221110190	Inter Ponte Sor - Supermercados, Lda.	0,00	0,00	415,15	415,15	0,00
1 221110191	Palpitapágina - Unipes. Lda.	0,00	0,00	1.658,31	1.754,91	96,60 C
1 221110205	Galpgestr SA - Alcochete	0,00	0,00	40,03	40,03	0,00
1 221110207	Alves Bandeira, SA	0,00	0,00	40,01	40,01	0,00
221110210	CTT - Correios de Portugal, SA	0,00	0,00	14,55	14,55	0,00
221110215	Pingo Doce - Dist. Alimentar SA	0,00	0,00	120,00	120,00	0,00
1 221110216	P. A. Cepsa - Saldanha, Lda.	0,00	0,00	30,00	30,00	0,00
1 221110218	Veimonte, Lda	0,00	0,00	30,01	30,01	0,00
1 221110219	Justino G Bessa & Filhos Lda	0,00	0,00	30,00	30,00	0,00
1 221110220	Superabrantas - Supermercados Lda	0,00	0,00	40,01	40,01	0,00
1 221110221	ACFALT	0,00	0,00	200,00	200,00	0,00
1 221110222	C.I.P. Gomes & Soledade	0,00	0,00	31,80	31,80	0,00
1 221110223	Maria João Da Costa Marques Adegas Amorim Falcã	0,00	0,00	88,20	88,20	0,00
23	Pessoal	0,00	0,00	55.314,31	55.314,31	0,00
231	Remunerações a pagar	0,00	0,00	55.314,31	55.314,31	0,00
2312	Ao pessoal	0,00	0,00	55.314,31	55.314,31	0,00
1 23121	Vencimentos	0,00	0,00	55.314,31	55.314,31	0,00
24	Estado e outros entes públicos	0,00	0,00	40.776,80	43.712,99	2.936,19 C
242	Retenção de impostos sobre rendimentos	0,00	0,00	15.417,00	16.535,50	1.118,50 C
1 2421	Trabalho dependente	0,00	0,00	15.017,00	16.113,00	1.096,00 C
2422	Trabalho independente	0,00	0,00	400,00	422,50	22,50 C
24221	Trabalho independente	0,00	0,00	400,00	422,50	22,50 C
1 242211	Diversos	0,00	0,00	400,00	422,50	22,50 C
245	Contribuições para a segurança social	0,00	0,00	25.359,80	27.177,49	1.817,69 C

Balancete Analítico

Apuramento

209 Leadersor Assoc.Desenv.Rural Integrado do Sor

7400-236 PONTE DE SOR

502604131

Exercicio de 2022

Contas : 11 a 89

Taxo.	Conta	Nome	Período		Acumulado		Saldo
			Débito	Crédito	Débito	Crédito	
1	2452	Taxa social unica - pessoal	0,00	0,00	25.065,21	26.882,90	1.817,69 C
1	2453	Fundos de compensação do trabalho	0,00	0,00	294,59	294,59	0,00
	25	Financiamentos obtidos	0,00	0,00	0,00	4.500,00	4.500,00 C
	254	Subsidiárias, associadas e empreendiment	0,00	0,00	0,00	4.500,00	4.500,00 C
	2541	Subsidiárias, associadas e empreendiment - Corrent	0,00	0,00	0,00	4.500,00	4.500,00 C
1	25411	Montes Alentejanos	0,00	0,00	0,00	4.500,00	4.500,00 C
	27	Outras contas a receber e a pagar	0,00	0,00	753.546,96	171.178,48	582.368,48 D
	272	Devedores e credores por acréscimos (per	0,00	0,00	16.918,61	32.858,09	15.939,48 C
	2721	Devedores por acréscimos de rendimentos	0,00	0,00	3.567,00	3.567,00	0,00
1	27216	Desenvolvimento projeto de cooperação	0,00	0,00	3.567,00	3.567,00	0,00
	2722	Credores por acréscimos de gastos	0,00	0,00	13.351,61	29.291,09	15.939,48 C
1	27222	Remunerações a liquidar	0,00	0,00	13.351,61	29.291,09	15.939,48 C
	278	Outros devedores e credores	0,00	0,00	736.628,35	138.320,39	598.307,96 D
	2781	Outros devedores e credores - Corrente	0,00	0,00	736.628,35	138.280,39	598.347,96 D
	27814	Devedores e credores diversos	0,00	0,00	157,52	42,51	115,01 D
1	278144	Reconciliação bancária	0,00	0,00	157,52	42,51	115,01 D
	27819	Outros	0,00	0,00	736.470,83	138.237,88	598.232,95 D
	278191	PDR 2020	0,00	0,00	250.148,14	10.923,72	239.224,42 D
1	2781910100	Feader (90%)	0,00	0,00	222.730,07	0,00	222.730,07 D
1	2781910105	O. Estado (10%)	0,00	0,00	16.494,35	0,00	16.494,35 D
1	2781910110	Beneficiário (1.05%)	0,00	0,00	10.923,72	0,00	10.923,72 D
1	2781910115	Capitais Próprios	0,00	0,00	0,00	10.923,72	10.923,72 C
	278192	Assistência Técnica Rede Rural	0,00	0,00	6.059,13	0,00	6.059,13 D
1	2781920100	Feader (85%)	0,00	0,00	5.150,26	0,00	5.150,26 D
1	2781920105	O. Estado (15%)	0,00	0,00	908,87	0,00	908,87 D
	278193	PDR 2020 -10.4.1 - Feader - 080705	0,00	0,00	343.685,61	86.426,57	257.259,04 D
1	278193100	Feader (85%)	0,00	0,00	292.132,77	73.462,59	218.670,18 D
1	278193105	O. Estado (15%)	0,00	0,00	51.552,84	12.963,98	38.588,86 D
	278196	Financiamento - Proder / Leader	0,00	0,00	0,00	30.000,09	30.000,09 C
1	278196005	C.M. Fronteira	0,00	0,00	0,00	30.000,09	30.000,09 C
	278197	Regularizações	0,00	0,00	47.900,67	10.887,50	37.013,17 D
1	27819702	UADR (Rendas)	0,00	0,00	0,00	10.887,50	10.887,50 C
1	27819703	Regularizações	0,00	0,00	47.900,67	0,00	47.900,67 D
	278198	Projeto de Cooperação Transnacional (I)	0,00	0,00	88.677,28	0,00	88.677,28 D
1	278198100	Feader (85%)	0,00	0,00	67.654,06	0,00	67.654,06 D
1	278198105	O. Estado (15%)	0,00	0,00	11.938,95	0,00	11.938,95 D
1	278198115	Capitais Próprios (10,24%)	0,00	0,00	9.084,27	0,00	9.084,27 D
	2782	Outros devedores e credores - Não Corrente	0,00	0,00	0,00	40,00	40,00 C
	27824	Devedores e credores diversos	0,00	0,00	0,00	40,00	40,00 C
1	278242	João Luis Jordão	0,00	0,00	0,00	40,00	40,00 C
	28	Diferimentos	0,00	0,00	1.259,88	606,73	653,15 D
	281	Gastos a reconhecer	0,00	0,00	1.259,88	606,73	653,15 D
	2812	Seguros	0,00	0,00	1.071,45	530,55	540,90 D
1	28121	Viaturas ligeiras de passageiros	0,00	0,00	576,89	283,27	293,62 D
1	28122	Acidentes do trabalho	0,00	0,00	494,56	247,28	247,28 D
	2819	Outras despesas c/ custo diferido	0,00	0,00	188,43	76,18	112,25 D
1	28192	Com iva nao dedutível	0,00	0,00	117,00	56,41	60,59 D
1	28193	Trabalhos Especializados	0,00	0,00	2,55	19,77	17,22 C
1	28194	Comunicação (site)	0,00	0,00	68,88	0,00	68,88 D
Total da Classe			0,00	0,00	860.127,64	313.547,60	546.580,04 D
Investimentos							
	41	Investimentos financeiros	0,00	0,00	37.707,14	1,75	37.705,39 D
	412	Investimentos em associadas	0,00	0,00	35.671,36	0,00	35.671,36 D
	4122	Participações de capital - outros métodos	0,00	0,00	35.671,36	0,00	35.671,36 D
1	41221	Ideia - Alentejo	0,00	0,00	498,80	0,00	498,80 D
1	41222	Adral	0,00	0,00	3.491,59	0,00	3.491,59 D

Balancete Analítico

Apuramento

209 Leadoresor Assoc.Desenv.Rural Integrado do Sor

7400-236 PONTE DE SOR

502604131

Exercicio de 2022

Contas : 11 a 89

Taxo.	Conta	Nome	Período		Acumulado		Saldo
			Débito	Crédito	Débito	Crédito	
1	41223	Turismo Azul e Verde ACE	0,00	0,00	6.880,97	0,00	6.880,97 D
1	41224	UADR - Joia	0,00	0,00	5.000,00	0,00	5.000,00 D
1	41225	UADR - Participação	0,00	0,00	19.800,00	0,00	19.800,00 D
	414	Investimentos noutras empresas	0,00	0,00	2.035,78	1,75	2.034,03 D
	4141	AUTOMATICA	0,00	0,00	100,00	0,00	100,00 D
1	41415	Capsor	0,00	0,00	100,00	0,00	100,00 D
1	41411	Fundo Compensação Trabalho	0,00	0,00	1.935,78	1,75	1.934,03 D
	43	Activos fixos tangíveis	0,00	0,00	107.689,20	107.689,20	0,00
	433	Outros ativos fixos tangíveis	0,00	0,00	57.816,64	0,00	57.816,64 D
	4331	Terrenos e recursos naturais	0,00	0,00	56.608,88	0,00	56.608,88 D
1	43311	Com iva dedutível	0,00	0,00	815,49	0,00	815,49 D
1	43313	Outras (rei/repr)	0,00	0,00	55.793,39	0,00	55.793,39 D
	4333	Equipamento básico	0,00	0,00	1.207,76	0,00	1.207,76 D
1	43331	Com iva dedutível	0,00	0,00	1.207,76	0,00	1.207,76 D
	434	Equipamento de transporte	0,00	0,00	29.844,85	0,00	29.844,85 D
	4341	Aquisições territorio nacional	0,00	0,00	29.844,85	0,00	29.844,85 D
1	43412	Com iva nao dedutível	0,00	0,00	29.844,85	0,00	29.844,85 D
	435	Equipamento administrativo	0,00	0,00	1.389,59	0,00	1.389,59 D
	4351	Aquisições mercado nacional	0,00	0,00	1.389,59	0,00	1.389,59 D
1	43513	Outras (rei/repr)	0,00	0,00	1.389,59	0,00	1.389,59 D
	437	Outros activos fixos tangíveis	0,00	0,00	18.638,12	0,00	18.638,12 D
	4371	Outras imobilizações corporeas	0,00	0,00	699,55	0,00	699,55 D
	43711	Aquisições mercado nacional	0,00	0,00	699,55	0,00	699,55 D
1	437113	Outras (rei/repr)	0,00	0,00	699,55	0,00	699,55 D
1	4378	Outros	0,00	0,00	17.938,57	0,00	17.938,57 D
	438	Depreciações acumuladas	0,00	0,00	0,00	107.689,20	107.689,20 C
1	4383	Equipamento basico	0,00	0,00	57.816,64	0,00	57.816,64 C
1	4384	Equipamento de transporte	0,00	0,00	29.844,85	0,00	29.844,85 C
1	4385	Equipamento administrativo	0,00	0,00	0,00	1.389,59	1.389,59 C
	4387	Outros ativos fixos tangíveis	0,00	0,00	0,00	18.638,12	18.638,12 C
1	43871	Ferramentas e Utensílios	0,00	0,00	0,00	699,55	699,55 C
1	43878	Outros	0,00	0,00	0,00	17.938,57	17.938,57 C
	44	Activos intangíveis	0,00	0,00	1.912,98	1.912,98	0,00
1	443	Programas de computador	0,00	0,00	1.912,98	0,00	1.912,98 D
	448	Amortizações acumuladas	0,00	0,00	0,00	1.912,98	1.912,98 C
1	4483	Programas de computador	0,00	0,00	0,00	1.912,98	1.912,98 C
		Total da Classe	0,00	0,00	147.309,32	109.603,93	37.705,39 D
		Fundos patrimoniais					
	55	Reservas	0,00	0,00	0,00	81.990,94	81.990,94 C
	552	Outras reservas	0,00	0,00	0,00	81.990,94	81.990,94 C
1	5522	Reserva especial - DLRR	0,00	0,00	0,00	30.000,00	30.000,00 C
1	5523	Reservas livres	0,00	0,00	0,00	51.990,94	51.990,94 C
	56	Resultados transitados	0,00	0,00	1.256,14	9.845,24	8.589,10 C
1	561	Exercicios anteriores	0,00	0,00	573,38	9.271,86	8.698,48 C
1	562	Último exercício	0,00	0,00	682,76	573,38	109,38 D
	59	Outras variações nos fundos patrimoniais	0,00	0,00	138.667,41	681.614,66	542.947,25 C
	593	Subsídios	0,00	0,00	138.667,41	681.614,66	542.947,25 C
	5932	Ajustamentos em subsídios	0,00	0,00	138.667,41	681.614,66	542.947,25 C
1	593209	PDR 2020	0,00	0,00	1.724,46	218.416,78	216.692,32 C
1	593210	Assistência Tec. Rede Rural	0,00	0,00	0,00	6.059,13	6.059,13 C
1	593211	Regadio e Alt. Climáticas Portugal e Cabo Verde	0,00	0,00	297,65	5.461,00	5.163,35 C
1	593212	Novas Tecnologias de Povoamentos Florestais	0,00	0,00	0,00	5.963,25	5.963,25 C
1	593213	Projeto de Cooperação Transnacional	0,00	0,00	3.567,00	88.677,28	85.110,28 C
1	593214	PDR 2020 - 10.4.1 - Feader - 080705	0,00	0,00	133.078,30	357.037,22	223.958,92 C

Balancete Analítico

Apuramento

209 Leadoresor Assoc.Desenv.Rural Integrado do Sor

7400-236 PONTE DE SOR

502604131

Exercicio de 2022

Contas : 11 a 89

Taxo. Conta	Nome	Período		Acumulado		Saldo
		Débito	Crédito	Débito	Crédito	
Total da Classe		0,00	0,00	139.923,55	773.450,84	633.527,29 C
Gastos						
62	Fornecimentos e serviços externos	0,00	16.277,71	16.687,05	16.687,05	0,00
622	Serviços especializados	0,00	8.818,92	9.228,26	9.228,26	0,00
6221	Trabalhos especializados	0,00	4.772,97	5.182,31	5.182,31	0,00
62211	Aquisições territorio nacional	0,00	4.772,97	5.182,31	5.182,31	0,00
1 622111	Com iva dedutível	0,00	2,55	2,55	2,55	0,00
1 622112	Com iva nao dedutível	0,00	4.770,42	5.179,76	5.179,76	0,00
6222	Publicidade e propaganda	0,00	221,40	221,40	221,40	0,00
62221	Aquisições territorio nacional	0,00	221,40	221,40	221,40	0,00
1 622212	Com iva nao dedutível	0,00	221,40	221,40	221,40	0,00
6224	Honorários	0,00	1.586,70	1.586,70	1.586,70	0,00
62241	Devidos residentes territ.Nacional	0,00	1.586,70	1.586,70	1.586,70	0,00
1 622412	Joaquim Arsénio Batista Amado	0,00	1.476,00	1.476,00	1.476,00	0,00
1 622413	Outras (rei)	0,00	110,70	110,70	110,70	0,00
6226	Conservação e reparação	0,00	1.814,14	1.814,14	1.814,14	0,00
62261	De equipamento de transporte	0,00	1.814,14	1.814,14	1.814,14	0,00
622611	Aquisições territorio nacional	0,00	1.814,14	1.814,14	1.814,14	0,00
6226114	Iva Artigo 21º	0,00	1.814,14	1.814,14	1.814,14	0,00
1 62261141	Iva Art. 21º < 25000 (IRS < 20000)	0,00	1.659,47	1.659,47	1.659,47	0,00
1 62261142	Iva Art. 21º >= 25000 < 35000 (IRS >= 20000)	0,00	154,67	154,67	154,67	0,00
1 6227	Serviços bancários	0,00	423,71	423,71	423,71	0,00
623	Materials	0,00	187,22	187,22	187,22	0,00
6233	Material de escritório	0,00	187,22	187,22	187,22	0,00
62331	Aquisições territorio nacional	0,00	187,22	187,22	187,22	0,00
1 623312	Com iva nao dedutível	0,00	187,22	187,22	187,22	0,00
624	Energia e fluidos	0,00	3.939,49	3.939,49	3.939,49	0,00
6241	Electricidade	0,00	2.008,78	2.008,78	2.008,78	0,00
62412	Com iva nao dedutível	0,00	2.008,78	2.008,78	2.008,78	0,00
1 624121	Consumo geral	0,00	2.008,78	2.008,78	2.008,78	0,00
6242	Combustíveis	0,00	1.688,79	1.688,79	1.688,79	0,00
62421	Aquisições mercado nacional	0,00	1.688,79	1.688,79	1.688,79	0,00
624211	Gasoleo	0,00	1.688,79	1.688,79	1.688,79	0,00
6242114	Gasoleo GPL/GVN V.Passa. - iva nao dedutível	0,00	1.688,79	1.688,79	1.688,79	0,00
1 62421141	Iva Art. 21º < 25000 (IRS < 20000)	0,00	1.688,79	1.688,79	1.688,79	0,00
6243	Água	0,00	241,92	241,92	241,92	0,00
1 62432	Com iva nao dedutível	0,00	241,92	241,92	241,92	0,00
625	Deslocações, estadas e transportes	0,00	2,90	2,90	2,90	0,00
6251	Deslocações e estadas	0,00	2,90	2,90	2,90	0,00
62511	Aquisições territorio nacional	0,00	2,90	2,90	2,90	0,00
625114	Portagens	0,00	2,90	2,90	2,90	0,00
6251141	Com iva não dedutível (sujeitas a TA)	0,00	2,90	2,90	2,90	0,00
1 62511411	Iva Art. 21º < 25000 (IRS < 20000)	0,00	2,90	2,90	2,90	0,00
626	Serviços diversos	0,00	3.329,18	3.329,18	3.329,18	0,00
6262	Comunicação	0,00	1.357,36	1.357,36	1.357,36	0,00
1 62621	Com iva dedutível	0,00	17,22	17,22	17,22	0,00
1 62622	Com iva nao dedutível	0,00	1.322,69	1.322,69	1.322,69	0,00
1 62623	Outras (rei/repr)	0,00	17,45	17,45	17,45	0,00
6263	Seguros	0,00	781,94	781,94	781,94	0,00
62636	Viaturas	0,00	781,94	781,94	781,94	0,00
626362	Viaturas Passageiros	0,00	781,94	781,94	781,94	0,00
1 6263621	Iva Art. 21º < 25000 (IRS < 20000)	0,00	781,94	781,94	781,94	0,00
6266	Despesas de representação	0,00	77,80	77,80	77,80	0,00
1 62662	Com iva nao dedutível	0,00	77,80	77,80	77,80	0,00
6267	Limpeza, higiene e conforto	0,00	1.112,08	1.112,08	1.112,08	0,00
62671	Aquisições territorio nacional	0,00	1.112,08	1.112,08	1.112,08	0,00
1 626712	Com iva nao dedutível	0,00	1.112,08	1.112,08	1.112,08	0,00
63	Gastos com o pessoal	0,00	99.521,51	112.962,07	112.962,07	0,00
632	Remunerações do pessoal	0,00	80.718,09	91.635,19	91.635,19	0,00

Balancete Analítico

Apuramento

209 Leadoresor Assoc.Desenv.Rural Integrado do Sor

7400-236 PONTE DE SOR

502604131

Exercicio de 2022

Contas : 11 a 89

Taxo.	Conta	Nome	Período		Acumulado		Saldo
			Débito	Crédito	Débito	Crédito	
1	63201	Remunerações normais	0,00	80.718,09	91.635,19	91.635,19	0,00
	635	Encargos sobre remunerações	0,00	17.279,40	19.802,86	19.802,86	0,00
1	6352	Taxa social unica - pessoal	0,00	17.257,29	19.780,75	19.780,75	0,00
1	6353	Fundo Garantia Compensação Trabalho	0,00	22,11	22,11	22,11	0,00
	636	Seguros de acidentes no trabalho e doenc	0,00	1.285,84	1.285,84	1.285,84	0,00
1	6361	Seguros acidentes trabalho	0,00	1.285,84	1.285,84	1.285,84	0,00
	638	Outros gastos com o pessoal	0,00	238,18	238,18	238,18	0,00
1	6383	Medicina no Trabalho	0,00	238,18	238,18	238,18	0,00
	64	Gastos de depreciação e de amortização	0,00	1.586,31	1.586,31	1.586,31	0,00
	642	Activos fixos tangíveis	0,00	815,49	815,49	815,49	0,00
1	6423	Equipamento basico	0,00	815,49	815,49	815,49	0,00
	643	Activos intangíveis.	0,00	770,82	770,82	770,82	0,00
1	6433	Programas de computador	0,00	770,82	770,82	770,82	0,00
	66	Perdas por reduções de justo valor	0,00	1,75	1,75	1,75	0,00
	661	Em instrumentos financeiros	0,00	1,75	1,75	1,75	0,00
1	6611	Partes de capital	0,00	1,75	1,75	1,75	0,00
	68	Outros gastos	0,00	4.646,44	4.646,44	4.646,44	0,00
	681	Impostos	0,00	175,27	175,27	175,27	0,00
	6812	Impostos indirectos:	0,00	175,27	175,27	175,27	0,00
	68123	Imposto de selo	0,00	26,69	26,69	26,69	0,00
	6812304	Garantias	0,00	8,10	8,10	8,10	0,00
1	68123042	Garantias prazo superior a 1 ano	0,00	8,10	8,10	8,10	0,00
	6812308	Operações financeiras	0,00	18,59	18,59	18,59	0,00
	68123081	Financiamentos	0,00	18,59	18,59	18,59	0,00
1	681230811	Creditos prazo ate 1 ano	0,00	18,59	18,59	18,59	0,00
	68124	Impostos sobre transp.Rodoviaris	0,00	148,58	148,58	148,58	0,00
	681242	IUC - Veiculos Passageiros	0,00	148,58	148,58	148,58	0,00
1	6812421	Iva Art. 21º < 25000 (IRS < 20000)	0,00	148,58	148,58	148,58	0,00
	688	Outros	0,00	4.471,17	4.471,17	4.471,17	0,00
1	6881	Correcções relativas a períodos anterior	0,00	1.964,99	1.964,99	1.964,99	0,00
	6883	Quotizações	0,00	2.060,00	2.060,00	2.060,00	0,00
	68831	Fixas	0,00	2.060,00	2.060,00	2.060,00	0,00
1	688313	Outras (rei/repr)	0,00	2.060,00	2.060,00	2.060,00	0,00
	6888	Outros não especificados	0,00	446,18	446,18	446,18	0,00
	68881	Multas e penalidades	0,00	446,18	446,18	446,18	0,00
1	688818	Outras penalidades	0,00	446,18	446,18	446,18	0,00
	69	Gastos de financiamento	0,00	889,78	889,78	889,78	0,00
	698	Outros gastos e perdas de financiamento	0,00	889,78	889,78	889,78	0,00
	6988	Outros	0,00	889,78	889,78	889,78	0,00
1	69882	Garantias	0,00	889,78	889,78	889,78	0,00
Total da Classe			0,00	122.923,50	136.773,40	136.773,40	0,00
Rendimentos							
	75	Subsidios, doações e legados à exploração	121.748,80	0,00	135.100,41	135.100,41	0,00
	751	Subsidios das entidades públicas	121.748,80	0,00	135.100,41	135.100,41	0,00
1	75109	GAL - PDR 2020	1.724,46	0,00	1.724,46	1.724,46	0,00
1	75111	Regadio e alt. climat. em Port. e Cabo Verde	297,65	0,00	297,65	297,65	0,00
1	75114	PDR 2020 - 10.4.1 -- FEADER - 08705	119.726,69	0,00	133.078,30	133.078,30	0,00
Total da Classe			121.748,80	0,00	135.100,41	135.100,41	0,00
Resultados							
	81	Resultado líquido do período	124.098,20	122.923,50	124.207,58	123.032,88	1.174,70 D
1	811	Resultado antes de impostos	122.923,50	122.923,50	122.923,50	122.923,50	0,00
1	818	Resultado líquido	1.174,70	0,00	1.284,08	109,38	1.174,70 D

Balancete Analítico
Apuramento

Contas : 11 a 89

209 Leadersor Assoc.Desenv.Rural Integrado do Sor
7400-236 PONTE DE SOR
502604131

Exercicio de **2022**

Taxo. Conta	Nome	Período		Acumulado		Saldo	
		Débito	Crédito	Débito	Crédito		
		Total da Classe	124.098,20	122.923,50	124.207,58	123.032,88	1.174,70 D
		Totais Balancete	245.847,00	245.847,00	1.734.081,60	1.734.081,60	0,00